




## STATISTIQUES ET TAUX DE REUSSITE 2025


1 653 personnes de formées sur l'année 2025


0.48% d'abandon sur l'ensemble de nos formations en 2025  
(N'ont pas terminé la formation)




### Formations secourisme tout public :

 LES GESTES QUI SAUVENT GESTES QUI SAUVENT : <b>100%</b>	<u>Sessions</u>	<u>Candidats formés</u>	<u>Attestations délivrées</u>
		45	468


 FORMATION PSC1 (Premiers Secours) PSC 1 : <b>99.5%</b> (Prévention et Secours Civique de niveau 1)	<u>Sessions</u>	<u>Candidats formés</u>	<u>Attestations délivrées</u>
		104	948


 FORMATION PSC1 <small>Prevention et secours citoyens de Niveau 1</small> RECYLAGE PSC 1 : <b>-%</b> (Recyclage Prévention et Secours Civique de niveau 1)	<u>Sessions</u>	<u>Candidats formés</u>	<u>Attestations délivrées</u>
		0	0

### Formations Sauveteur Secouriste du Travail :

 FI SST : <b>99%</b> (Formation Initiales Sauveteur Secouriste du Travail)  MAC SST : <b>100%</b> (Maintien et Actualisation des Compétences Sauveteur Secouriste du Travail)	<u>Sessions</u>	<u>Candidats formés</u>	<u>Attestations délivrées</u>
		14	97
	9	60	60

### Formations Secourisme en Equipe :

 Formations PSE1 PSE2 PSE1 : <b>100%</b> (Formation Initiale Premier Secours en Equipe niveau 1)  FC PSE1: <b>100%</b> (Formation Continue Premier Secours en Equipe niveau 1)  FC PSE2: <b>100%</b> (Formation Continue Premier Secours en Equipe niveau 2)	<u>Sessions</u>	<u>Candidats formés</u>	<u>Attestations délivrées</u>
		1	10
	3	32	32
	3	30	30

 BNSSA : <b>75%</b>	<u>Sessions</u>	<u>Candidats formés</u>	<u>Attestations délivrées</u>
		1	8